

Casa Rustica

كازا رستيكا

A touch of history
لمسة تاريخية

For over 100 years, Hempel has been providing markets around the world with high-quality, innovative coatings that prioritize the safety of the client and the environment.

Today, our decorative paints range caters to different customer needs in the Middle East, Southern Europe and China. Our wide range includes exterior and interior products, outstanding Emulsions and Enamels, special effects paints and complete paint systems that are preferred by contractors and architects.

Hempel Dammam
+966 13 847 1616

Hempel Emirates
+971 6 531 0140

Hempel Jeddah
+966 12 257 4567

Hempel Abu Dhabi
+971 2 555 2279

Hempel Riyadh
+966 11 497 7839

Hempel Qatar
+974 44 55 9000

Hempel Bahrain
+973 1772 8668

Hempel Iraq
+964 7500130963
+964 7507334485
+964 7509985017

Hempel Oman
+968 24592759

Hempel Kuwait
+965 2 202 0700

Hempel Syria
+963 31 5360150/8

إرشادات التحضير:

- ١- لابد أن يكون السطح الذي ترغب بدهنه ثابت، جاف وخال من الملوثات كالغبار، الدهان القديم، الأوساخ، الزيوت والشحوم، إلخ.
- ٢- درجة حرارة السطح المطلوبة أثناء الطلاء ينبغي أن تكون أعلى من ٥ درجات مئوية مع نسبة رطوبة أقل من ٨٥%.
- ٣- لا يتطلب وجود مذيبات.
- ٤- على الرغم من أن تطبيق دهان كازا رستيكا سهل جداً، إلا أنه لابد من تطبيقه من قبل دهن محترف للحصول على نتائج ممتازة.

طريقة الدهان:

- ١- طلاء طبقة واحدة من توباز أساس رشة باستخدام الرولة وتركها حتى تجف تماماً.
- ٢- استخدام توباز معجون داخلي فقط إذا لزم الأمر وتركه حتى يجف تماماً، ثم صنفرة المعجون.
- ٣- اخلط طبقة واحدة من توباز مات إملشن مع نفس اللون من تشكيلة كازا رستيكا.
- ٤- استخدام مجرفة مسطحة لطلاء طبقة متساوية من كازا رستيكا لتغطي السطح بأكمله.
- ٥- استخدام مجرفة بلاستيكية رطبة لعمل تشكيلات مختلفة من كازا رستيكا.


Preparation guide:


- 1- Surface should be stable, firm, dry and free of contaminants like dust, loose old paint, laitance, dirt, oil and grease ,etc.
- 2- Surface temperature required during application should be above 5 degrees centigrade and relative humidity below 85%.
- 3- No thinner is required.
- 4- Although application of Casa Rustica is very easy, it should be applied by a professional painter for optimal results.


Painting system:

- 1- Apply one coat of Topaz Acrylic Tex Primer using a roller and leave it until fully dried.
- 2- Apply Topaz Exterior Filler only if needed and leave it until fully dried, then sand it.
- 3- Apply one coat of Topaz Matt Emulsion in the same colour as the selected Casa Rustica.
- 4- Use a flat trowel to spread Casa Rustica evenly and cover the entire surface.
- 5- Use a wet plastic trowel to create different Casa Rustica finishes.

 /HempelDecorativeME

 /HempelDecoME

 /HempelDecorativeME

 /Hempel Decorative Middle East

Casa Rustica

A touch of history on your exterior walls. Casa Rustica gives you an old textured finish that embellishes and protects your facade.


Different patterns can be obtained by using different tools and application methods.




58950-10831



58950-2Y740



58950-2Y691



58950-20520



58950-2Y234



58950-2Y402



58950-2Y681



58950-21102



58950-2Y450



58950-23000



58950-55680



58950-20611




58950-2Y090



58950-2Y360



58950 5Y061



58950-60010



58950-13220

كازا رستيكا

لمسة من أصالة التاريخ تضعها على الجدران الخارجية لبيتك. رشات كازا رستيكا تمنحك طابع العراقة التي تزيّن واجهة بيتك وتحميها.

يمكن الحصول على مجموعة متنوعة من الأشكال باستخدام أدوات وأساليب مختلفة.